

宁夏职业技术学院&宁夏开放大学

统一身份认证 7.0

用户使用指南

---

# 目录

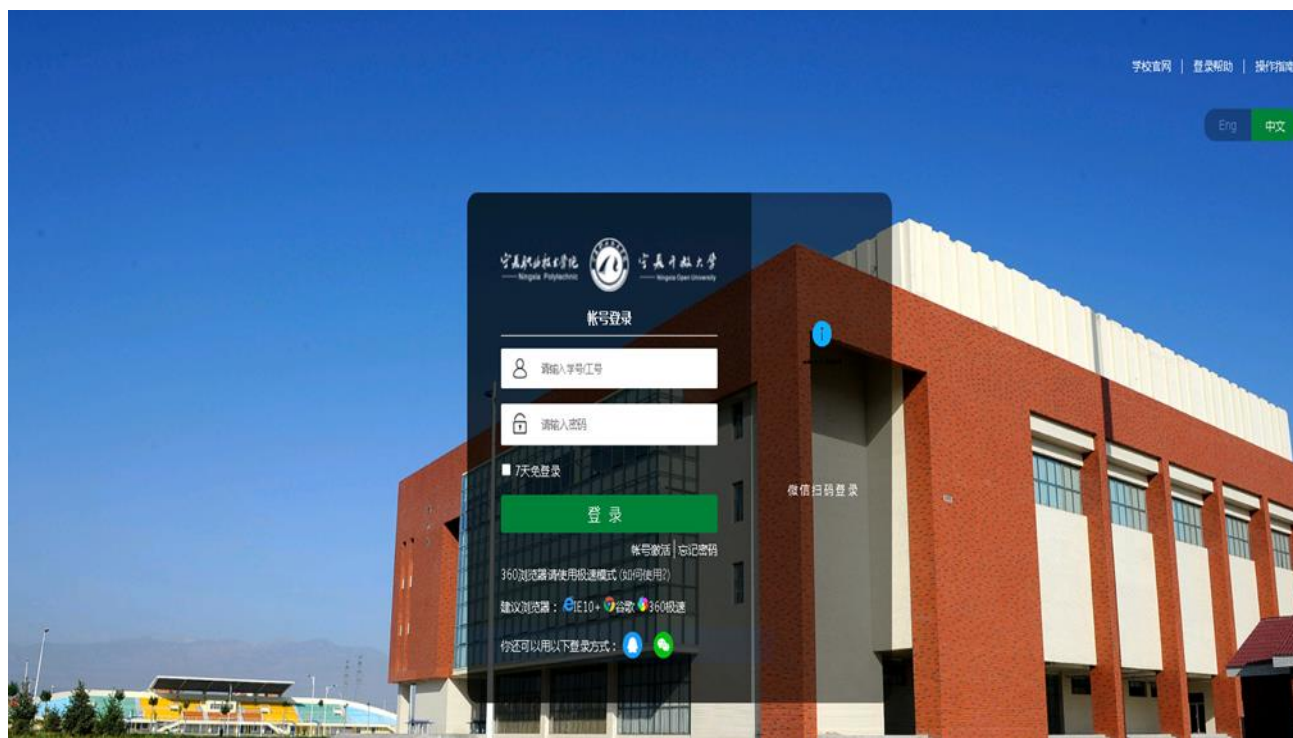
<b>1</b>	<b>统一身份认证登录</b> .....	<b>2</b>
1.1	登录.....	2
1.2	注销.....	3
1.3	忘记密码.....	3
<b>2</b>	<b>个人中心</b> .....	<b>6</b>
2.1	帐号安全.....	6
2.1.1	设置帐号.....	6
2.1.2	第三方帐号.....	6
2.1.3	关联账号.....	7
2.2	认证记录.....	7
2.2.1	当前登录.....	7
2.2.2	帐号认证.....	8
2.2.3	密码维护.....	8
2.2.4	帐号维护.....	9
2.2.5	应用访问.....	9
2.3	个人资料.....	10
2.4	偏好设置.....	10

# 1 统一身份认证登录

统一身份认证主要用于学校对学生、教师和其他人员的数字化身份的登录验证，可以实现一套账号密码直接访问多个应用系统。目前校园服务大厅已经实现了和校内大多数业务系统的身份认证对接，因此用户通过服务大厅访问业务系统时，只需要牢记您的统一身份认证一套账号密码就可以了。

## 1.1 登录

登录界面如下：



**特别说明：**统一身份认证登录可以选择四种方式账号登录、手机登录、QQ 登录、微信登录。

- 1) **账号登录：**用户账号是本人教职工或学号；
- 2) **手机登录：**输入本人手机号码获取验证码登录（用户需使用本人在个人中心绑定的手机号）；
- 3) **QQ 登录**（用户需使用本人在个人中心绑定的 QQ 号）；
- 4) **微信登陆**（用户需使用本人在个人中心绑定的微信）；

登录成功后如下：



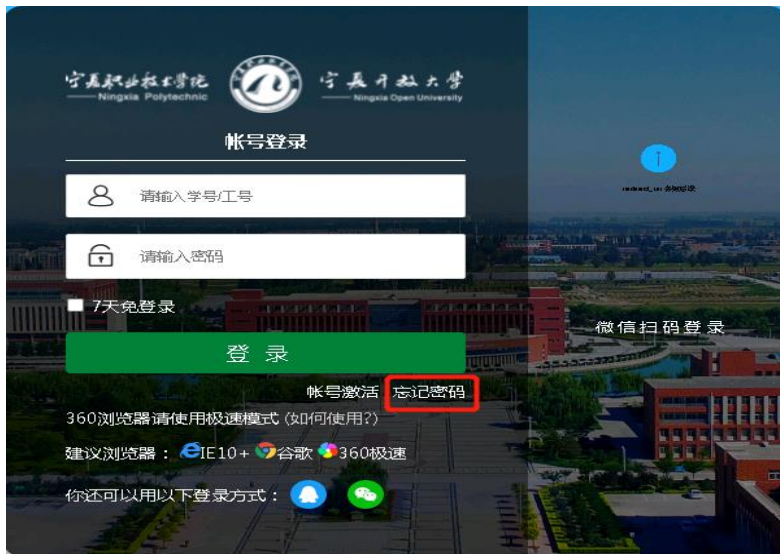
## 1.2 注销



在主界面右上方点击退出登录按钮，系统注销当前用户。退回到登录界面。

## 1.3 忘记密码

当用户记不清密码的情况下，可以使用忘记密码功能进行密码找回。



忘记密码找回，共分为四步。

第一步，输入自己的帐号、验证码



如果个人资料中填写过生日，找回的时候需要填写。



第二步，安全验证，找回密码我们支持三种方式，手机号验证、邮箱验证、问题验证。根据自己的实际情况选择。

您可以通过以下方式进行安全验证  
如果没有绑定邮箱、手机或没有预设问题，请联系管理员，进行人工找回密码

[手机号验证](#)   [邮箱验证](#)   [问题验证](#)

1806\*

176480   [100s后重发](#)

[下一步](#)

第三步，设置密码，重新设置新的密码。

请设置帐号 01119112 的密码

\*\*\*\*\*

\*\*\*\*\*|

[确定](#)

✓ 密码得分 >= 60 分，  
当前得分：70  
推荐字母、数字及特殊符号的密码组合，  
系统为您校验密码得分。

第四步，找回成功

密码找回成功 [去登录](#)

正在前往2s

## 2 个人中心

### 2.1 帐号安全

#### 2.1.1 设置帐号

用户可以修改自己的个人资料，包括如下几项：

- 1、**登录密码**：提供用户修改自己密码的功能；
- 2、**安全问题**：设置自己的密保问题和答案，可用于密码找回；
- 3、**登录别名**：如果您设定了登录别名，您就可以使用登录别名登录系统。多个别名用逗号隔开；
- 4、**邮箱绑定**：填写用户的私人邮箱，用于密码找回；
- 5、**手机号绑定**：填写用户的手机号码，用于密码找回。

操作界面如下：



#### 2.1.2 第三方帐号

此部分功能提供给用户进行微信、QQ 登录绑定或解绑，绑定完成后，认证登录页可进行微信或 QQ 联合登录，反之解绑后，失去联合登录功能。

操作界面如下：



### 2.1.3 关联账号

此部分功能是针对多身份用户的，这里提供用户指定主身份账号。可以自由切换。单身份的，默认账号就是主身份。

操作界面如下：



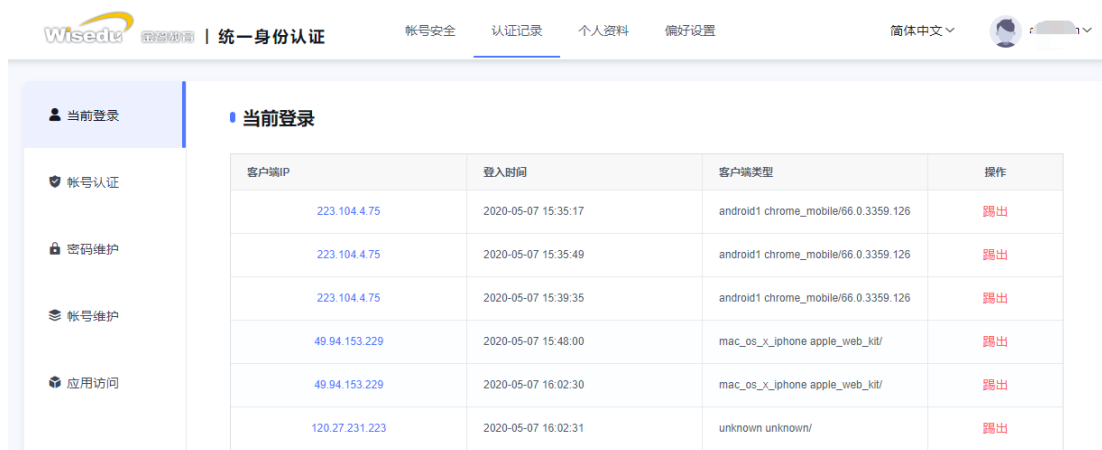
## 2.2 认证记录

### 2.2.1 当前登录

记录用户帐号的当前登录情况，包括客户端 IP、登入时间、客户端类型。同时支持踢出当前登录。

操作界面如下：





## 2.2.2 帐号认证

记录用户帐号的登入时间、登出时间、认证类型、客户端类型、客户端 IP、认证结果。方便用户查看什么时间段登录过以及登录结果。

操作界面如下：



## 2.2.3 密码维护

记录对该帐号进行密码的维护时间、操作类型、客户端 IP 以及操作结果。

操作界面如下：



## 2.2.4 帐号维护

记录所有对该帐号进行维护操作的维护时间、操作类型、客户端 IP 以及操作结果。

操作界面如下：



## 2.2.5 应用访问

记录对该帐号登录的系统、认证时间和认证结果。

操作界面如下：



## 2.3 个人资料

个人资料设置，包括昵称和生日的设置。

操作界面如下：



## 2.4 偏好设置

单处登录(只能在一个浏览器上登录，只保留最新登录页面，其余将退出登录)；

您的密码有变动时将使用以下方式提醒：短信、邮箱；

操作界面如下：



==文档完结==